

# VLIESELINES TUSSENVOERINGEN PERSMATERIALEN
























## DATASHEET:

### Plakdoek multizone

Breedte	90 cm
Kleur	Beige
Omschrijving	Geweven tussenvoering met dikteverloop voor stabilisatie van het borstgedeelte en zachtere volumefixatie in het onderste gedeelte
Toepassing	Het beplakken van voorpanden van middelzware stoffen voor dames- en herenkleding
Samenstelling	56% katoen, 29% viscose, 15% rayon
Gewicht	131 grams per m <sup>2</sup>
Verwerking	Plakken met een druk van 300-350 gr/cm <sup>2</sup> 10-12 seconden 125-135 °C
Coating	Copolyamide poederpunt
Voorschrift	 Chemisch reinigen toegestaan

**BESTEL DEZE TUSSENVOERING VIA ONZE WEBSITE:  
WWW.BEAUTYVOF.COM**

## Legenda:

	Wassen tot 30 graden		Opstrijken zonder vocht
	Wassen tot 40 graden		Langzaam glijdend opstrijken
	Wassen tot 60 graden		Aantal seconden strijktijd
	Wassen tot 95 graden		Niet bleken
	Strijkboutinstelling: Nylon / 1 stip		Het artikel is bestand tegen perchlooretheen, wasbenzine, white spirit, R11 en R113
	Strijkboutinstelling: Wol / 2 stippen		Stap voor stap goed aandrukken
	Strijkboutinstelling: Katoen / 3 stippen		Stap voor stap niet te hard aandrukken
	Opstrijken met druk		Bij het opstrijken stoom gebruiken
	Opstrijken met weinig druk		Naaibaar
	Opstrijken met vocht		Niet wassen
	Niet in de droogtrommel		