

## VLIESELINES TUSSENVOERINGEN PERSMATERIALEN
























### DATASHEET:

## Paardenhaardoek 80% paardehaar 20% katoen

Breedte	59 cm
Kleur	Grijs/beige gemelleerd
Omschrijving	Paardehaar geweven tussenvoering met zeer hoge veerkracht in het weefsel Om veerkracht te waarborgen, elastisch herstel en controle van het krimpercentage
Toepassing	Plastron versterking voor herenmantels en colberts
Samenstelling	20% katoen, 80% paardehaar (alleen staarthaar) Ketting = 100% katoen Inslag = Enkele draad staarthaar garen
Binding	Platbinding
Gewicht	156 grams per m <sup>2</sup>
Verwerking	In te naaien of samen met andere delen te verwerken finish 0
Voorschrift	 Alleen chemisch reinigen

**BESTEL DEZE TUSSENVOERING VIA ONZE WEBSITE:  
WWW.BEAUTYVOF.COM**

## Legenda:

	Wassen tot 30 graden		Opstrijken zonder vocht
	Wassen tot 40 graden		Langzaam glijdend opstrijken
	Wassen tot 60 graden		Aantal seconden strijktijd
	Wassen tot 95 graden		Niet bleken
	Strijkboutinstelling: Nylon / 1 stip		Het artikel is bestand tegen perchlooretheen, wasbenzine, white spirit, R11 en R113
	Strijkboutinstelling: Wol / 2 stippen		Stap voor stap goed aandrukken
	Strijkboutinstelling: Katoen / 3 stippen		Stap voor stap niet te hard aandrukken
	Opstrijken met druk		Bij het opstrijken stoom gebruiken
	Opstrijken met weinig druk		Naaibaar
	Opstrijken met vocht		Niet wassen
	Niet in de droogtrommel		